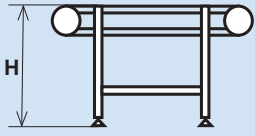



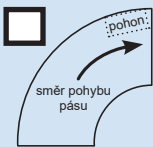
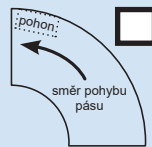
DOTAZNÍK K PROVEDENÍ DOPRAVNÍKOVÉ ZATÁČKY PÁSOVÉ

Do tučných políček vyplňte požadovaný údaj nebo zaškrtněte zvolenou variantu.

Pro firmu		Telefon	
Kontaktní osoba		E-mail	
Označení projektu		Datum	Počet

ROZMĚRY DOPRAVNÍKOVÉ ZATÁČKY	Vnitřní poloměr pásu Ri: <input type="text"/> mm	Vnitřní poloměr krytu Rk: <input type="text"/> mm
	Úhel oblouku	90° <input type="checkbox"/> 180° <input type="checkbox"/> Jiný <input type="text"/> °

PODSTAVA	Podstava součástí nabídky	ANO <input type="checkbox"/> NE <input type="checkbox"/>	
	Výška H	<input type="text"/> mm	
	Možné způsoby zakončení podstavy: (do rámečku vepište počet prvků na podstavě)		
			

POHON	Poloha pohonu na výstupu horizontálně pod dopravníkem	<input type="checkbox"/>	<input type="checkbox"/>
	Třífázový asynchronní motor se šnekovou převodovkou		

RYCHLOST POHYBU PÁSU MĚŘENÁ V OSE PÁSU	Regulace rychlosti	ANO <input type="checkbox"/> NE <input type="checkbox"/>	Elektrické zapojení dopravníku
	V JMENOVITÁ (při 50 Hz)	<input type="text"/> m/min	ANO <input type="checkbox"/> NE <input type="checkbox"/>
	Povolená odchylka (+/-) od jmenovité rychlosti při 50 Hz	<input type="text"/> m/min	
	V MAXIMÁLNÍ (m/min)	<input type="text"/>	V MINIMÁLNÍ (m/min) <input type="text"/>

Možnost regulace rychlosti pomocí frekvenčního měniče v rozmezí 40 – 150 % (jmenovitá rychlost = 100 %)

DOPRAVOVANÝ MATERIÁL	Hmotnost jednoho dopravovaného kusu	<input type="text"/> kg	Přídavné boční vedení
	Počet dopravovaných kusů na dopravníku	<input type="text"/> ks	
	Zatížení dopravníku	<input type="text"/> kg/m	ANO <input type="checkbox"/> NE <input type="checkbox"/>
	Rozměr dopravovaného kusu	d: <input type="text"/> × š: <input type="text"/> × v: <input type="text"/> mm	
	Teplota dopravovaného materiálu	<input type="text"/> °C	
	Teplota okolí	<input type="text"/> °C	
	Materiál s ostrými hranami	ANO <input type="checkbox"/> NE <input type="checkbox"/>	
	Akumulace materiálu	ANO <input type="checkbox"/> NE <input type="checkbox"/>	

TRANSPORTNÍ PÁS	Provedení	hladký	<input type="checkbox"/>
		protiskluzový	<input type="checkbox"/>
		potravinářský	<input type="checkbox"/>
		antistatický	<input type="checkbox"/>
Chemická odolnost	proti olejům	<input type="checkbox"/>	
	jiná	<input type="checkbox"/>	

PROVOZNÍ PODMÍNKY	Počet směn za pracovní den	<input type="text"/>
	Počet zapnutí/vypnutí za 1 hod. (max. 100)	<input type="text"/>

POZNÁMKY	<input style="width: 100%; height: 50px;" type="text"/>
-----------------	---

Je zapotřebí vyplněný formulář uložit jako PDF soubor a odeslat společně s případnými doplňujícími přílohami na uvedený e-mail v záhlaví (levý horní roh)!