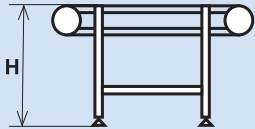



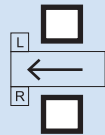
# DOTAZNÍK K PROVEDENÍ MODULÁRNÍHO DOPRAVNÍKU

Do tučných políček vyplňte požadovaný údaj nebo zaškrtněte zvolenou variantu.

<b>Pro firmu</b>		<b>Telefon</b>	
<b>Kontaktní osoba</b>		<b>E-mail</b>	
<b>Označení projektu</b>		<b>Datum</b>	<b>Počet</b>

<b>ROZMĚRY DOPRAVNÍKU</b>	Celková délka dopravníku <b>L:</b>	<input type="text"/>	mm	Šířka dopravníku <b>Š:</b>	<input type="text"/>	mm
	Osová vzdálenost ozub. kol <b>R:</b>	<input type="text"/>	mm	Šířka pásu <b>P:</b>	<input type="text"/>	mm

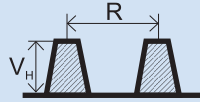
<b>PODSTAVA</b>	Podstava součástí nabídky	ANO <input type="checkbox"/>	NE <input type="checkbox"/>	
	Výška H	<input type="text"/>	mm	
	Možné způsoby zakončení podstavy: (do rámečku vepište počet prvků na podstavě)			
				

<b>POHON</b>	Zaškrtněte prosím polohu:	Třífázový asynchronní motor se šnekovou převodovkou			
		Poloha motoru	Horizontálně k dopravníku <input type="checkbox"/>	Horizontálně od dopravníku <input type="checkbox"/>	Vertikálně dolů <input type="checkbox"/>

<b>RYCHLOST POHYBU PÁSU</b>	Regulace rychlosti	ANO <input type="checkbox"/>	NE <input type="checkbox"/>	<b>Elektrické zapojení dopravníku</b>	
	V JMENOVITÁ (při 50 Hz)	<input type="text"/>	m/min	ANO <input type="checkbox"/>	NE <input type="checkbox"/>
	Povolená odchylka (+/-) od jmenovité rychlosti při 50 Hz	<input type="text"/>	m/min		
	V MAXIMÁLNÍ (m/min)	<input type="text"/>		V MINIMÁLNÍ (m/min)	<input type="text"/>

Možnost regulace rychlosti pomocí frekvenčního měniče v rozmezí 40 – 150 % (jmenovitá rychlost = 100 %)

<b>DOPRAVOVANÝ MATERIÁL</b>	Hmotnost jednoho dopravovaného kusu	<input type="text"/>	kg	<b>Přídavné boční vedení</b>
	Počet dopravovaných kusů na dopravníku	<input type="text"/>	ks	
	Zatížení dopravníku	<input type="text"/>	kg/m	
	Teplota dopravovaného materiálu	<input type="text"/>	°C	
	Teplota okolí	<input type="text"/>	°C	
	Materiál s ostrými hranami	ANO <input type="checkbox"/>	NE <input type="checkbox"/>	
	Akumulace materiálu	ANO <input type="checkbox"/>	NE <input type="checkbox"/>	

<b>MODULÁRNÍ PÁS</b>	Provedení	plný (s uzavřenou plochou)	<input type="checkbox"/>		
		otevřený (s otevřenou plochou)	<input type="checkbox"/>		
		hladký	<input type="checkbox"/>		
		protiskuzový	<input type="checkbox"/>		
		potravinářský	<input type="checkbox"/>		
		s hradítky	<input type="checkbox"/>		
	Chemická odolnost	proti olejům	<input type="checkbox"/>	Výška hradítek	<input type="text"/>
	jiná	<input type="checkbox"/>	Rozteč hradítek	<input type="text"/>	mm
			Specifikace	<input type="text"/>	

<b>PROVOZNÍ PODMÍNKY</b>	Počet směn za pracovní den	<input type="text"/>
	Počet zapnutí/vypnutí za 1 hod. (max. 100)	<input type="text"/>

<b>POZNÁMKY</b>	<input type="text"/>
-----------------	----------------------

Je zapotřebí vyplněný formulář uložit jako PDF soubor a odeslat společně s případnými doplňujícími přílohami na uvedený e-mail v záhlaví (levý horní roh)!

**PŘÍLOHA** Ano  Ne