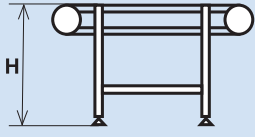





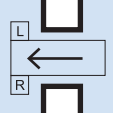
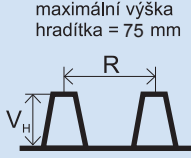


DOTAZNÍK K PROVEDENÍ LOMENÉHO DOPRAVNÍKU 80CD

Do tučných políček vyplňte požadovaný údaj nebo zaškrtněte zvolenou variantu.

Pro firmu			Telefon							
Kontaktní osoba			E-mail							
Označení projektu			Datum		Počet					
ROZMĚRY DOPRAVNÍKU	Celková délka dopravníku L:	<input type="text"/>	mm	Šířka dopravníku Š:	<input type="text"/>					
	Osová vzdálenost bubnů R:	<input type="text"/>	mm	Šířka pásu P:	<input type="text"/>					
	Dolní část L1:	<input type="text"/>	mm	Šikmá část L2:	<input type="text"/>					
	Horní část L3:	<input type="text"/>	mm	Výška H:	<input type="text"/>					
	Úhel α:	<input type="text"/>	°	Úhel β:	<input type="text"/>					
PODSTAVA	Podstava součástí nabídky	ANO <input type="checkbox"/>	NE <input type="checkbox"/>							
	Výška H	<input type="text"/>	mm							
	Možné způsoby zakončení podstavy: (do rámečku vepište počet prvků na podstavě)									
		<input type="checkbox"/>		<input type="checkbox"/>		<input type="checkbox"/>		<input type="checkbox"/>		<input type="checkbox"/>
POHON	Zaškrtněte prosím polohu:	Třífázový asynchronní motor se šnekovou převodovkou								
	 <input type="checkbox"/> <input type="checkbox"/> <input type="checkbox"/>	Poloha motoru	Horizontálně k dopravníku <input type="checkbox"/>	Horizontálně od dopravníku <input type="checkbox"/>	Vertikálně dolů <input type="checkbox"/>	Vertikálně nahoru <input type="checkbox"/>				
RYCHLOST POHYBU PÁSU	Regulace rychlosti	ANO <input type="checkbox"/>	NE <input type="checkbox"/>	Elektrické zapojení dopravníku						
	V JMENOVITÁ (při 50 Hz)	<input type="text"/>	m/min	ANO <input type="checkbox"/>	NE <input type="checkbox"/>					
	Povolená odchylka (+/-) od jmenovité rychlosti při 50 Hz	<input type="text"/>	m/min							
	V MAXIMÁLNÍ (m/min)	<input type="text"/>		V MINIMÁLNÍ (m/min)	<input type="text"/>					
Možnost regulace rychlosti pomocí frekvenčního měniče v rozmezí 40 – 150 % (jmenovitá rychlost = 100 %)										
DOPRAVOVANÝ MATERIÁL	Hmotnost jednoho dopravovaného kusu	<input type="text"/>	kg	Přídavné boční vedení						
	Počet dopravovaných kusů na dopravníku	<input type="text"/>	ks							
	Zatížení dopravníku	<input type="text"/>	kg/m							
	Teplota dopravovaného materiálu	<input type="text"/>	°C	ANO <input type="checkbox"/>						
	Teplota okolí	<input type="text"/>	°C	NE <input type="checkbox"/>						
	Materiál s ostrými hranami	ANO <input type="checkbox"/>	NE <input type="checkbox"/>							
	Akumulace materiálu	ANO <input type="checkbox"/>	NE <input type="checkbox"/>							
TRANSPORTNÍ PÁS	Provedení	standardní pás	<input type="checkbox"/>							
		modulární pás	<input type="checkbox"/>							
		hladký	<input type="checkbox"/>							
		protiskluzový	<input type="checkbox"/>							
		potravinářský	<input type="checkbox"/>							
	s hradítky	<input type="checkbox"/>	Výška hradítek <input type="text"/>	mm						
Chemická odolnost	proti olejům	<input type="checkbox"/>	Rozteč hradítek <input type="text"/>	mm						
	jiná	<input type="text"/>	Specifikace <input type="text"/>							
PROVOZNÍ PODMÍNKY	Počet směn za pracovní den	<input type="text"/>								
	Počet zapnutí/vypnutí za 1 hod. (max. 100)	<input type="text"/>								
POZNÁMKY	<input type="text"/>									

Je zapotřebí vyplněný formulář uložit jako PDF soubor a odeslat společně s případnými doplňujícími přílohami na uvedený e-mail v záhlaví (levý horní roh)!

PŘÍLOHA Ano Ne