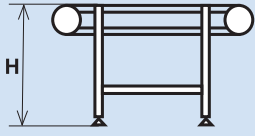



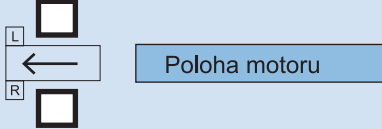
DOTAZNÍK K PROVEDENÍ ŘETĚZOVÉHO DOPRAVNÍKU 80CD MS

Do tučných políček vyplňte požadovaný údaj nebo zaškrtněte zvolenou variantu.

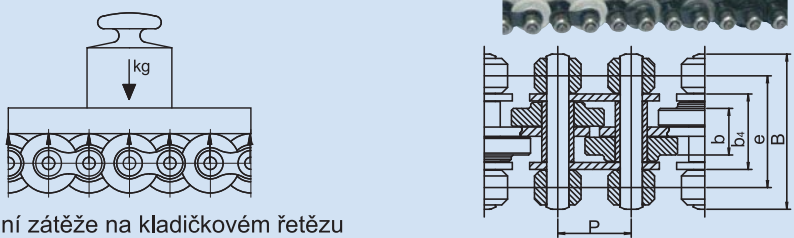
Pro firmu		Telefon	
Kontaktní osoba		E-mail	
Označení projektu		Datum	Počet

ROZMĚRY DOPRAVNÍKU	Celková délka dopravníku L:	<input type="text"/>	mm	Šířka dopravníku Š:	<input type="text"/>	mm
	Osová vzdálenost řetěz. kol R:	<input type="text"/>	mm	Počet větví P:	<input type="text"/>	ks

PODSTAVA	Podstava součástí nabídky	ANO <input type="checkbox"/>	NE <input type="checkbox"/>	
	Výška H	<input type="text"/>	mm	
	Možné způsoby zakončení podstavy: (do rámečku vepište počet prvků na podstavě)			
				

POHON	Zaškrtněte prosím polohu:	Třířákový asynchronní motor se šnekovou převodovkou			
		Horizontálně k dopravníku	<input type="checkbox"/>	Horizontálně od dopravníku	<input type="checkbox"/>
		Vertikálně dolů	<input type="checkbox"/>	Vertikálně nahoru	<input type="checkbox"/>

RYCHLOST POHYBU ŘETĚZU	Regulace rychlosti	ANO <input type="checkbox"/>	NE <input type="checkbox"/>	Elektrické zapojení dopravníku	ANO <input type="checkbox"/>	NE <input type="checkbox"/>
	V JMENOVITÁ (při 50 Hz)	<input type="text"/>	m/min			
	Povolená odchylka (+/-) od jmenovité rychlosti při 50 Hz	<input type="text"/>	m/min			
	V MAXIMÁLNÍ (m/min)	<input type="text"/>		V MINIMÁLNÍ (m/min)	<input type="text"/>	
Možnost regulace rychlosti pomocí frekvenčního měniče v rozmezí 40 – 150 % (jmenovitá rychlost = 100 %)						

TYP ŘETĚZU	Kladičkový řetěz s plastovými kladičkami	<input type="checkbox"/>	Jiný řetěz	<input type="checkbox"/>
	Kladičkový řetěz s ocelovými kladičkami	<input type="checkbox"/>	Poznámka	<input type="text"/>
				

DOPRAVOVANÝ MATERIÁL	Hmotnost jednoho dopravovaného kusu	<input type="text"/>	kg	Přídavné boční vedení
	Počet dopravovaných kusů na dopravníku	<input type="text"/>	ks	
	Zatížení dopravníku	<input type="text"/>	kg/m	
	Rozměr dopravovaného kusu d: <input type="text"/> x Š: <input type="text"/> x v: <input type="text"/>	mm		
	Teplota dopravovaného materiálu	<input type="text"/>	°C	
	Teplota okolí	<input type="text"/>	°C	
	Akumulace materiálu	ANO <input type="checkbox"/>	NE <input type="checkbox"/>	
			ANO <input type="checkbox"/>	NE <input type="checkbox"/>

PROVOZNÍ PODMÍNKY	Počet směn za pracovní den	<input type="text"/>
	Počet zapnutí/vypnutí za 1 hod. (max. 100)	<input type="text"/>

POZNÁMKY	<input type="text"/>
----------	----------------------

Je zapotřebí vyplněný formulář uložit jako PDF soubor a odeslat společně s případnými doplňujícími přílohami na uvedený e-mail v záhlaví (levý horní roh)!

PŘÍLOHA Ano Ne