

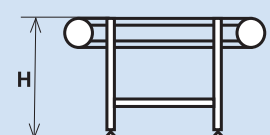





DOTAZNÍK K PROVEDENÍ PÁSOVÉHO DOPRAVNÍKU S POHONEM V BUBNU

80C TR

Do tučných políček vyplňte požadovaný údaj nebo zaškrtněte zvolenou variantu.



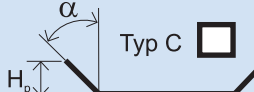
Pro firmu		Telefon	
Kontaktní osoba		E-mail	
Označení projektu		Datum	Počet

ROZMĚRY DOPRAVNÍKU	Celková délka dopravníku L:	<input type="text"/>	mm	Šířka dopravníku Š:	<input type="text"/>	mm
	Osová vzdálenost bubnů R:	<input type="text"/>	mm	Šířka pásu P:	<input type="text"/>	mm

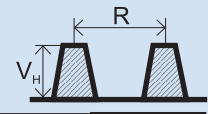
PODSTAVA	Podstava součástí nabídky	ANO <input type="checkbox"/>	NE <input type="checkbox"/>	
	Výška H	<input type="text"/>	mm	
	Možné způsoby zakončení podstavy: (do rámečku vepište počet prvků na podstavě)			
	 Kotvicí úhelník  Stavitelná nožka  Otočné kolo s brzdou  Otočné kolo bez brzdy  Pevné kolo			

POHON	Zapojení bez frekvenčního měniče	1 x 230 V	<input type="checkbox"/>	Elektrické zapojení dopravníku
	Zapojení s frekvenčním měničem	3 x 230 V	<input type="checkbox"/>	
	Zapojení s nebo bez frekvenčního měniče	3 x 400 V	<input type="checkbox"/>	
				ANO <input type="checkbox"/> NE <input type="checkbox"/>

RYCHLOST POHYBU PÁSU	Regulace rychlosti	ANO <input type="checkbox"/>	NE <input type="checkbox"/>
	V JMENOVITÁ (při 50 Hz)	<input type="text"/>	m/min
	Povolená odchylka (+/-) od jmenovité rychlosti při 50 Hz	<input type="text"/>	m/min
	V MAXIMÁLNÍ (m/min)	<input type="text"/>	V MINIMÁLNÍ (m/min)
Možnost regulace rychlosti pomocí frekvenčního měniče v rozmezí 40 – 150 % (jmenovitá rychlost = 100 %)			

TYP PODKLADOVÉHO PLECHU POD PÁSEM	 Typ A <input type="checkbox"/>  Typ B <input type="checkbox"/>  Typ C <input type="checkbox"/>	H_p <input type="text"/> mm α <input type="text"/> °
--------------------------------------	---	--

DOPRAVOVANÝ MATERIÁL	Hmotnost jednoho dopravovaného kusu	<input type="text"/>	kg	Přídavné boční vedení
	Počet dopravovaných kusů na dopravníku	<input type="text"/>	ks	
	Zatížení dopravníku	<input type="text"/>	kg/m	
	Teplota dopravovaného materiálu	<input type="text"/>	°C	
	Teplota okolí	<input type="text"/>	°C	
	Materiál s ostrými hranami	ANO <input type="checkbox"/>	NE <input type="checkbox"/>	
	Akumulace materiálu	ANO <input type="checkbox"/>	NE <input type="checkbox"/>	
				ANO <input type="checkbox"/> NE <input type="checkbox"/>

TRANSPORTNÍ PÁS	Provedení	hladký	<input type="checkbox"/>	maximální výška hradítka = 75 mm 	
		protiskuzový	<input type="checkbox"/>		
		potravinářský	<input type="checkbox"/>		
		s hradítky	<input type="checkbox"/>		
Chemická odolnost	proti olejům	<input type="checkbox"/>	Výška hradítek	<input type="text"/>	mm
	jiná	<input type="checkbox"/>	Rozteč hradítek	<input type="text"/>	mm
	Specifikace	<input type="text"/>			

PROVOZNÍ PODMÍNKY	Počet směn za pracovní den	<input type="text"/>
	Počet zapnutí/vypnutí za 1 hod. (max. 100)	<input type="text"/>

POZNÁMKY	<input type="text"/>
----------	----------------------

Je zapotřebí vyplněný formulář uložit jako PDF soubor a odeslat společně s případnými doplňujícími přílohami na uvedený e-mail v záhlaví (levý horní roh)!

PŘÍLOHA Ano Ne