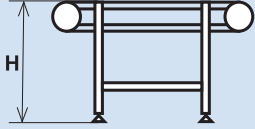

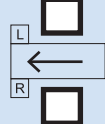

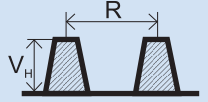


DOTAZNÍK K PROVEDENÍ PÁSOVÉHO DOPRAVNÍKU

40 CD, 40 CM, 40C

Do tučných políček vyplňte požadovaný údaj nebo zaškrtněte zvolenou variantu.

Pro firmu			Telefon		
Kontaktní osoba			E-mail		
Označení projektu			Datum		Počet
TYP DOPRAVNÍKU	40 CD <input type="checkbox"/>		40 C <input type="checkbox"/>		40 CM <input type="checkbox"/>
ROZMĚRY DOPRAVNÍKU	Celková délka dopravníku L:	<input type="text"/>	mm	Šířka dopravníku Š:	<input type="text"/>
	Osová vzdálenost bubnů R:	<input type="text"/>	mm	Šířka pásu P:	<input type="text"/>
PODSTAVA	Podstava součástí nabídky	ANO <input type="checkbox"/>	NE <input type="checkbox"/>		
	Výška H	<input type="text"/>	mm		
Možné způsoby zakončení podstavy: (do rámečku vepište počet prvků na podstavě)					
POHON	Zaškrtněte prosím polohu:		Třífázový asynchronní motor se šnekovou převodovkou		
		Poloha motoru	Horizontálně k dopravníku <input type="checkbox"/>	Horizontálně od dopravníku <input type="checkbox"/>	Vertikálně dolů <input type="checkbox"/>
RYCHLOST POHYBU PÁSU	Regulace rychlosti	ANO <input type="checkbox"/>	NE <input type="checkbox"/>	Elektrické zapojení dopravníku	
	V JMENOVITÁ (při 50 Hz)	<input type="text"/>	m/min	ANO <input type="checkbox"/>	NE <input type="checkbox"/>
	Povolená odchylka (+/-) od jmenovité rychlosti při 50 Hz	<input type="text"/>	m/min		
	V MAXIMÁLNÍ (m/min)	<input type="text"/>		V MINIMÁLNÍ (m/min)	<input type="text"/>
Možnost regulace rychlosti pomocí frekvenčního měniče v rozmezí 40 – 150 % (jmenovitá rychlost = 100 %)					
TYP PODKLADOVÉHO PLECHU POD PÁSEM			Typ C <input type="checkbox"/>	H _p	<input type="text"/>
				α	<input type="text"/>
DOPRAVOVANÝ MATERIÁL	Hmotnost jednoho dopravovaného kusu	<input type="text"/>	kg	Přídavné boční vedení	
	Počet dopravovaných kusů na dopravníku	<input type="text"/>	ks		
	Zatížení dopravníku	<input type="text"/>	kg/m		
	Teplota dopravovaného materiálu	<input type="text"/>	°C		
	Teplota okolí	<input type="text"/>	°C		
	Materiál s ostrými hranami	ANO <input type="checkbox"/>	NE <input type="checkbox"/>		
Akumulace materiálu	ANO <input type="checkbox"/>	NE <input type="checkbox"/>	ANO <input type="checkbox"/>	NE <input type="checkbox"/>	
TRANSPORTNÍ PÁS	Provedení	hladký	<input type="checkbox"/>	maximální výška hradítka = 40 mm	
		protiskluzový	<input type="checkbox"/>		
		potravinařský	<input type="checkbox"/>		
		s hradítky	<input type="checkbox"/>		
	Výška hradítek	<input type="text"/>	mm		
Chemická odolnost	proti olejům	<input type="checkbox"/>	Rozteč hradítek	<input type="text"/>	mm
	jiná	<input type="checkbox"/>	Specifikace	<input type="text"/>	
PROVOZNÍ PODMÍNKY	Počet směn za pracovní den	<input type="text"/>			
	Počet zapnutí/vypnutí za 1 hod. (max. 100)	<input type="text"/>			
POZNÁMKY	<input type="text"/>				

Je zapotřebí vyplněný formulář uložit jako PDF soubor a odeslat společně s případnými doplňujícími přílohami na uvedený e-mail v záhlaví (levý horní roh)!